

R4県総体陸上 主陸上競技競技場 会場図

TIC

学校受付・抗議受付
 (学校用) 健康チェック表提出場所
 (関係業者用) 健康チェック表提出場所
 (保護者用) 健康チェック表提出場所

A~B 補助員担当校ベンチ設置箇所

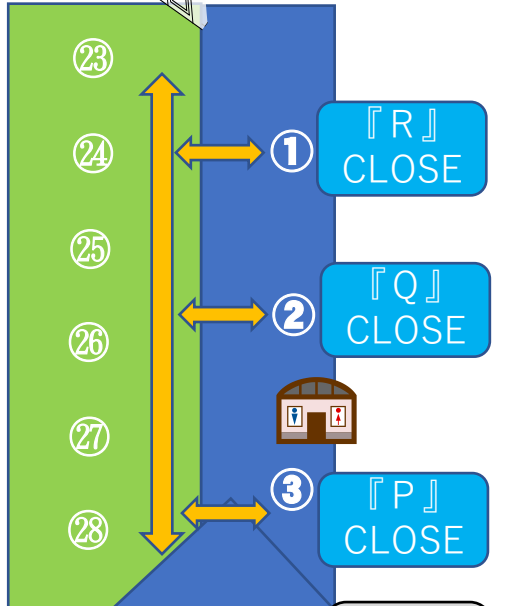
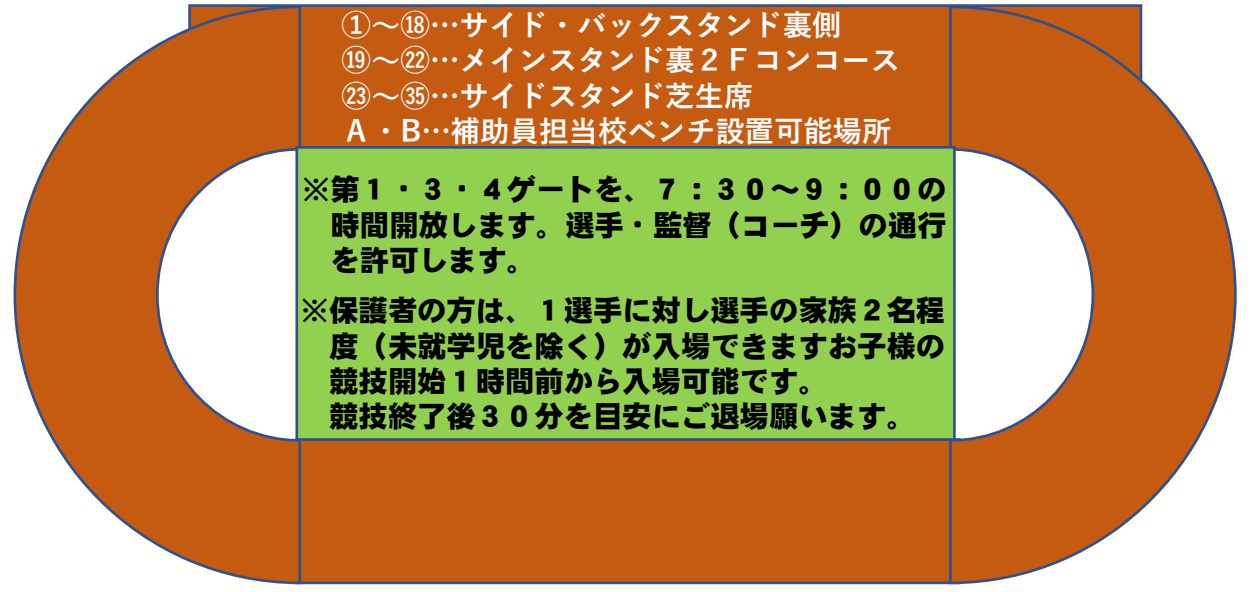
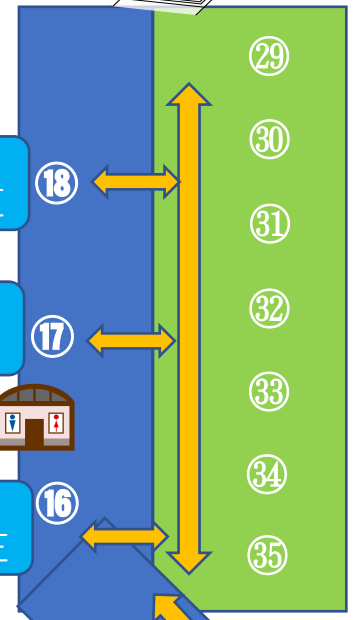
①~③⑤ ベンチ抽選設置箇所

OPEN 入退場ゲート

↔ 導線

**第2ゲート
CLOSE**

**第1ゲート
選手 退場口**



**第3ゲート
CLOSE**

招集所

**第4ゲート
選手 入退場口**

**第3ゲート
CLOSE**

**「L」
CLOSE**

⑭ ⑬ ⑫

**「M」
CLOSE**

⑪ ⑩ ⑨ ⑧

**「N」
OPEN**

⑦ ⑥ ⑤

**「O」
CLOSE**

④

